

DCEC - UESC



ACOMPANHAMENTO DO CUSTO
DA CESTA BÁSICA

Boletim ACCB/UESC

ISSN 2763-8936

Boletim ACCB/UESC, ano 18, n. 5, maio 2021.

Projeto Acompanhamento do Custo da Cesta Básica
Departamento de Ciências Econômicas – DCEC
Universidade Estadual de Santa Cruz - UESC
Rodovia Ilhéus – Itabuna, km 16 – Salobrinho – Ilhéus-BA

EQUIPE:

Mônica de Moura Pires – **Coordenadora**

Dany Sanchez Dominguez

Gustavo Joaquim Lisboa

Marcelo Inácio Ferreira Ferraz

Ana Livia Oliveira Costa - **Estagiária**

Luara Lima Ferreira – **Estagiária**

Paulo César Cruz Dantas - **Colaborador**


Murillo Almeida dos S. Torres- **Colaborador**



Leia o QR Code em seu celular e
conheça mais sobre o ACCB, ou
acesse:

 /CBUESC

 @CBUESC

 @CESTABASICA_UESC

 cestabasica@uesc.br



Boletim ACCB/UESC

O custo da cesta básica aumentou 4,64% na cidade de Ilhéus, passando de R\$397,75 em abril de 2021 para R\$416,20 em maio. Em Itabuna o custo da cesta básica reduziu 1,29%, passando de R\$439,08 em abril para R\$433,41 em maio de 2021 (Tabela 1). Em ambas as cidades aumentaram de preço: açúcar, carne, farinha, manteiga e óleo. Em contrapartida a banana reduziu de preço.

Tabela 1 - Custo da Cesta Básica (em R\$) nas cidades de Ilhéus e Itabuna, 2021

Mês	Ilhéus		Itabuna	
	Gasto Mensal R\$	Varição Mensal %	Gasto Mensal R\$	Varição Mensal %
Maio	416,20	4,64	433,41	-1,29
Abril	397,75	0,84	439,08	0,81
Março	394,68	-5,41	435,55	-1,79
Fevereiro	417,24	3,11	443,47	-2,92
Janeiro	404,66	-1,14	456,80	4,06

Cesta Básica de acordo com o Decreto-Lei nº399 de 30 de abril de 1938, que instituiu as Comissões do Salário Mínimo.

Fonte: Projeto de extensão Acompanhamento do Custo da Cesta Básica - ACCB/UESC.

Em Ilhéus, o arroz foi o item que apresentou maior aumento de preço (46,72%), passando de R\$4,66, o quilo, em abril para R\$6,84 em maio, em seguida, tomate (24,44%), óleo (11,30%), açúcar (10,67%), feijão (7,53%), farinha (3,48%), carne (2,65%) e manteiga (1,46%). Em contrapartida, o café apresentou a maior redução de preço (11,24%), passando de R\$21,97, o quilo, em abril para R\$18,41 em maio, seguido pelos itens: banana (10,40%), leite (7,69%) e pão (3,60%) (Tabelas 2 e 3).

Tabela 2 - Preço Médio, Gasto Mensal e tempo de trabalho necessário, Cesta Básica, Ilhéus, Bahia

Produto	Preço médio (R\$)		Qtde.	Gasto Mensal Maio (R\$)	Tempo de Trabalho Necessário
	Abril	Maio			
Carne (Kg)	33,97	34,87	4,50	156,92	33h 52min
Leite (L)	3,38	3,12	6,00	18,72	4h 2min
Feijão (Kg)	6,11	6,57	4,50	29,57	6h 3min
Arroz (Kg)	4,66	6,84	3,60	24,62	5h 19min
Farinha (Kg)	4,60	4,76	3,00	14,28	3h 5min
Tomate (Kg)	3,15	3,92	12,00	47,04	10h 10min
Pão (Kg)	8,05	7,76	6,00	46,56	10h 4min
Café (Kg)	21,97	18,41	0,30	5,52	1h 11min
Banana (Dz)	4,04	3,62	7,50	27,15	5h 52min
Açúcar (Kg)	3,28	3,63	3,00	10,89	2h 21min
Óleo (900 mL)	7,61	8,47	1,00	8,47	1h 49min
Manteiga (Kg)	34,77	35,28	0,75	26,46	5h 43min
Total				416,20	89h 59min

Cesta Básica de acordo com o Decreto-Lei nº399 de 30 de abril de 1938, que instituiu as Comissões do Salário Mínimo.

Fonte: Projeto de extensão Acompanhamento do Custo da Cesta Básica - ACCB/UDESC.

O aumento no custo da cesta básica em Ilhéus, gerou redução no poder de compra do trabalhador, pois o comprometimento do rendimento líquido passou de 39,09% em abril para 40,90% em maio, tomando-se como referência o salário mínimo líquido de R\$1.017,50 – descontando-se 7,5% de contribuição previdenciária do salário bruto de R\$1.100,00. O tempo despendido por trabalhador, remunerado em um salário mínimo, para adquirir os 12 itens da cesta básica, aumentou de 86 horas e 00 minutos em abril para 89 horas e 59 minutos em maio (Tabela 2).

Para uma família composta por quatro pessoas (dois adultos e duas crianças, em que duas crianças equivalem a um adulto), o custo da cesta básica atingiria no mês de março R\$1.248,60, aproximadamente 1,23 do valor do salário-mínimo líquido.

Observando-se os últimos seis meses (Tabela 3), o custo da cesta básica reduziu 4,30% na cidade de Ilhéus. Nesse período, a banana apresentou a maior redução de preço (-40,26%), e o maior aumento de preço foi do arroz (47,07%). Nos últimos 12 meses o custo da cesta aumentou 12,1%, sendo o arroz o produto

que apresentou maior aumento de preço (112,42%) e a banana a maior redução (-30,92%).

Tabela 3 - Variações mensal, semestral e anual, Cesta Básica, Ilhéus, Bahia

Produtos	Qtde.	Variação Mensal* %	Variação Semestral** %	Variação Anual***%
Carne (Kg)	4,50	2,65	-0,34	32,29
Leite (L)	6,00	-7,69	-29,09	-10,60
Feijão (Kg)	4,50	7,53	6,67	-10,96
Arroz (Kg)	3,60	46,72	47,07	112,42
Farinha (Kg)	3,00	3,48	-9,85	-4,03
Tomate (Kg)	12,00	24,44	-13,27	-19,18
Pão (Kg)	6,00	-3,60	6,01	16,17
Café (Kg)	0,30	-16,24	24,04	16,70
Banana (Dz)	7,50	-10,40	-40,26	-30,92
Açúcar (Kg)	3,00	10,67	21,81	34,94
Óleo(900mL)	1,00	11,30	5,61	94,27
Manteiga (Kg)	0,75	1,46	2,92	53,13
Total		4,64	-4,30	12,10

Cesta Básica de acordo com o Decreto-Lei nº399 de 30 de abril de 1938, que instituiu as Comissões do Salário Mínimo.

Fonte: Projeto de extensão Acompanhamento do Custo da Cesta Básica - ACCB/UESC.

* Abril a Maio de 2021.

** Dezembro de 2020 a Maio de 2021.

*** Maio de 2020 a Maio de 2021.

Em Itabuna, a banana foi o item que apresentou maior redução de preço (-17,12%), passando de R\$4,96 em abril para R\$4,11 em maio, em seguida, tomate (-11,20%), arroz (-1,47%), feijão (-1,17%). O café teve o maior aumento de preço (5,76%), passando de R\$16,19 em abril para R\$17,12 em maio, em seguida, manteiga (5,01%), açúcar (3,51%), óleo (2,18%), carne (1,74%), farinha (1,69), leite (1,57%) e o pão (0,70%) (Tabelas 4 e 5).

A redução no custo da cesta básica de 1,29% em Itabuna, gerou aumento no poder de compra do trabalhador no mês de maio, pois o comprometimento do salário mínimo líquido passou de 43,14% em abril para 42,60% em maio, tomando-se como referência o salário mínimo líquido de R\$1.017,50 - descontando-se 7,5% de contribuição previdenciária do salário bruto de R\$1.100,00. O tempo despendido por um trabalhador, remunerado em um salário

mínimo, para adquirir todos os itens da cesta básica passou, de 94 horas e 55 minutos em abril para 93 horas e 42 minutos em maio. (Tabela 4).

Tabela 4 - Preço Médio, Gasto Mensal e tempo de trabalho necessário, Cesta Básica, Itabuna, Bahia.

Produtos	Preço Médio (R\$)		Qtde.	Gasto Mensal Maio (R\$)	Tempo de Trabalho Necessário
	Abril	Maio			
Carne (Kg)	38,01	38,67	4,50	174,02	37h 37min
Leite (L)	4,47	4,54	6,00	27,24	5h 53min
Feijão (Kg)	6,82	6,74	4,50	30,33	6h 33min
Arroz (Kg)	4,73	4,66	3,60	16,78	3h 37min
Farinha (Kg)	4,13	4,20	3,00	12,60	2h 43min
Tomate (Kg)	3,57	3,17	12,0	38,04	8h 13min
Pão (Kg)	8,61	8,67	6,00	52,02	11h 14min
Café (Kg)	16,19	17,12	0,30	5,14	1h 6min
Banana (Dz)	4,96	4,11	7,50	30,83	6h 39min
Açúcar (Kg)	3,13	3,24	3,00	9,72	2h 6min
Óleo (900 mL)	7,79	7,96	1,00	7,96	1h 43min
Manteiga (Kg)	36,48	38,30	0,75	28,73	6h 12min
Total				433,41	93h42min

Cesta Básica de acordo com o Decreto-Lei nº399 de 30 de abril de 1938, que instituiu as Comissões do Salário Mínimo.

Fonte: Projeto de extensão Acompanhamento do Custo da Cesta Básica - ACCB/UESC.

Em Itabuna, no mês de maio, para uma família composta por quatro pessoas (dois adultos e duas crianças, em que duas crianças equivalem a um adulto), o custo da cesta básica atingiria o valor de R\$1.300,23, aproximadamente 1,27% vezes o valor líquido do salário-mínimo.

Observando-se os últimos seis meses, o custo da cesta básica diminuiu 2,93% na cidade de Itabuna. Nesse período, o tomate foi o item que apresentou maior redução de preço (-46,18%), e o açúcar o maior aumento de preço (19,56%). Nos últimos 12 meses o custo da cesta aumentou 7,96%, o óleo apresentou a maior elevação (80,50%) e o tomate a maior redução (-37,60%). (Tabela 5).

Tabela 5 - Variações mensal, semestral e anual, Cesta Básica, Itabuna, Bahia.

Produtos	Qtde.	Variação Mensal* %	Variação Semestral** %	Variação Anual*** %
Carne (Kg)	4,50	1,74	6,91	38,61
Leite (L)	6,00	1,57	-2,99	36,75
Feijão (Kg)	4,50	-1,17	5,64	-10,13
Arroz (Kg)	3,60	-1,47	-4,11	40,42
Farinha (Kg)	3,00	1,69	4,22	7,69
Tomate (Kg)	12,00	-11,20	-46,18	-37,60
Pão (Kg)	6,00	0,70	3,34	9,33
Café (Kg)	0,30	5,76	11,50	-1,72
Banana (Dz)	7,50	-17,12	2,77	-36,86
Açúcar (Kg)	3,00	3,51	19,56	21,35
Óleo (900 mL)	1,00	2,18	-5,01	80,50
Manteiga (Kg)	0,75	5,01	13,92	21,89
Total		-1,29	-2,93	7,96

Cesta Básica de acordo com o Decreto-Lei nº399 de 30 de abril de 1938, que instituiu as Comissões do Salário Mínimo.

Fonte: Projeto de extensão Acompanhamento do Custo da Cesta Básica - ACCB/UESC.

* Abril a Maio de 2021.

** Dezembro de 2020 a Maio de 2021.

*** Maio de 2020 a Maio de 2021.

Mesmo com as chuvas isoladas e em baixos volumes dos últimos dias do mês de maio, parte dos produtores conseguiram aumentar a colheita de mandioca, porém insuficiente para suprir o mercado de seus derivados que tiveram aumento de preço como a farinha.

Diante do cenário de chuvas frequentes nas regiões produtoras de banana do tipo prata, os produtores investiram em bons tratamentos para a colheita e conseguiram aumentar sua oferta no mercado, o que impactou na redução do preço dessa fruta.

A baixa disponibilidade de gado para abate fez com que a carne bovina tivesse uma queda de oferta no mercado, impulsionando o aumento de seu preço.

A demanda externa aquecida da soja e os preços em alta no mercado internacional, elevaram o preço da soja e de seus derivados como o óleo de soja.

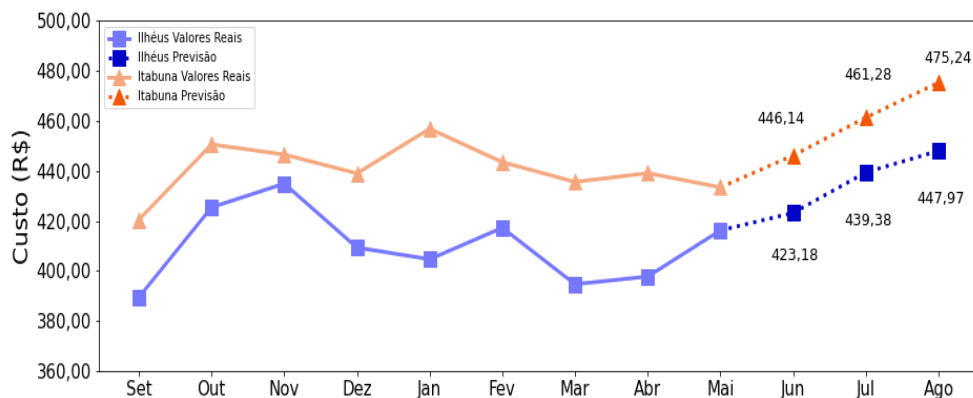
No caso do açúcar, o aumento deveu-se ao clima seco do ano passado que resultou em queda da produtividade e no início tardio de sua moagem.

A elevação no preço da manteiga pode estar atrelada à redução da produção leiteira, que foi afetada pela disponibilidade e qualidade das pastagens em razão do menor volume de chuva.

O Índice Nacional de Preços ao Consumidor Amplo 15 (IPCA-15) em maio foi de 0,44%, maior percentual para um mês de maio desde 2016 que foi 0,86%. Oito dos nove grupos de produtos e serviços pesquisados apresentaram alta em maio. O maior impacto foi de produtos relacionados à saúde e cuidados pessoais (1,23%). O grupo de alimentação e bebidas foi o terceiro maior na lista de aumentos, 0,48%.

Para o mês de junho é de aumento no custo da cesta básica em Ilhéus e Itabuna, seguindo trajetória crescente até agosto para as duas cidades, conforme Figura 1.

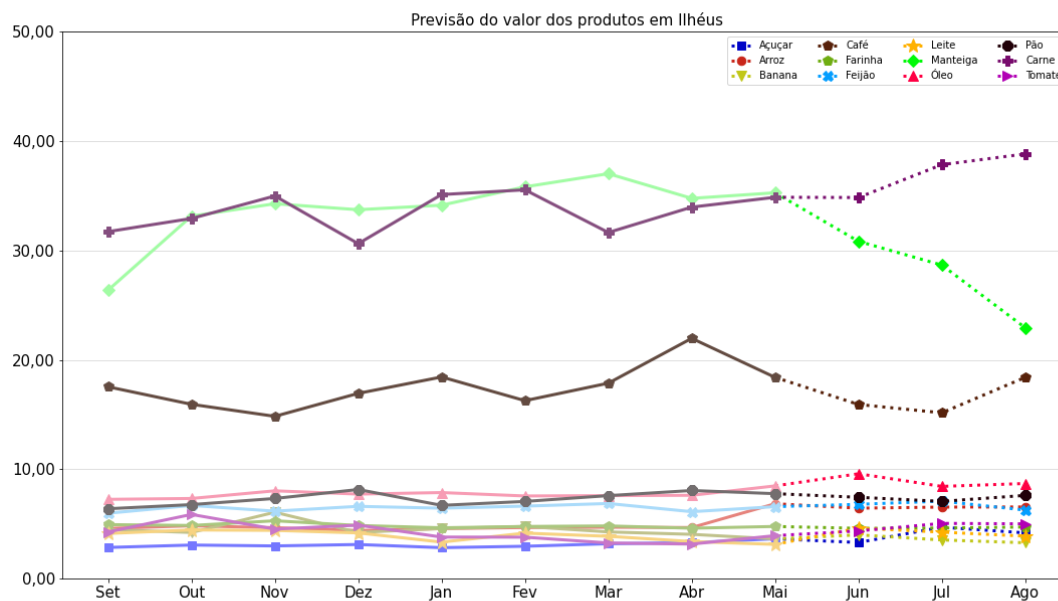
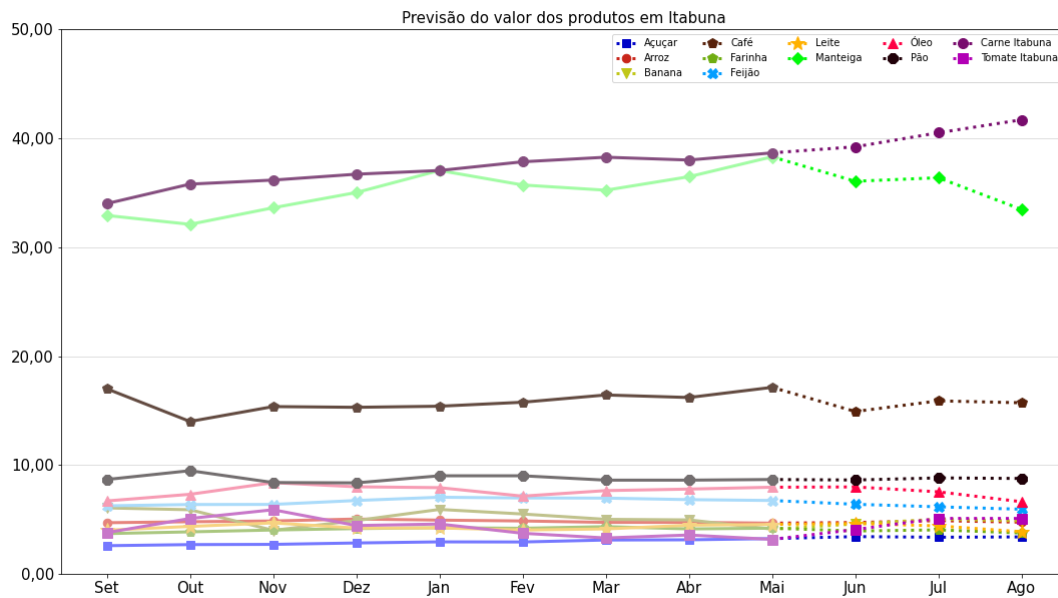
Figura 1 - Previsão¹ do custo total da cesta básica para junho a agosto de 2021, Ilhéus e Itabuna, Bahia



Em relação à previsão do comportamento dos preços dos 12 itens que compõem a cesta básica (Figura 2), a expectativa é de aumento de preço para carne e tomate, em Itabuna. Em Ilhéus além desses dois itens, espera-se também aumento de preço do café.

¹ As previsões foram feitas utilizando rede neural do tipo MultilayerPerceptron, implementada no framework Tensorflow.

Figura 2 – Previsão² do comportamento do preço dos 12 itens que compõem a cesta básica até agosto de 2021



² As previsões foram feitas utilizando rede neural do tipo MultilayerPerceptron, implementada no framework Tensorflow.