

DCEC - UESC



Boletim ACCB/UESC

ISSN 2763-8936

Boletim ACCB/UESC, ano 18, n. 12, dezembro 2021, ISSN 2763-8936.

Projeto Acompanhamento do Custo da Cesta Básica
Departamento de Ciências Econômicas - DCEC
Universidade Estadual de Santa Cruz - UESC
Rodovia Ilhéus - Itabuna, km 16 - Salobrinho - Ilhéus-BA

EQUIPE:

Mônica de Moura Pires - **Coordenadora**
Dany Sanchez Dominguez
Gustavo Joaquim Lisboa
Marcelo Inácio Ferreira Ferraz


Luara Lima Ferreira - **Estagiária**
Hiago Maciel Silva - **Estagiário**
Paulo César Cruz Dantas - **Colaborador**
Matheus Santos Silva - **Colaborador**



Leia o QR Code em seu celular e
conheça mais sobre o ACCB, ou
acesse:

 /CBUESC

 @CBUESC

 @CESTABASICA_UESC

 cestabasica@uesc.br

<http://boletimaacb.ccam.uesc.br/>



ACOMPANHAMENTO DO CUSTO DA CESTA BÁSICA

Boletim ACCB/UESC

O custo da cesta básica aumentou 0,91% na cidade de Ilhéus, de R\$478,52 em novembro para R\$482,87 em dezembro, e 2,11% na cidade de Itabuna, de R\$481,64 em novembro para R\$491,79 em dezembro (Tabela 1). Em ambas as cidades aumentaram de preço: carne, leite, café, banana e açúcar e reduziram de preço os itens arroz, tomate e pão.

Tabela 1 - Custo da Cesta Básica (em R\$) nas cidades de Ilhéus e Itabuna, Bahia, 2021

Mês	Ilhéus		Itabuna	
	Gasto Mensal R\$	Varição Mensal %	Gasto Mensal R\$	Varição Mensal %
Dezembro	482,87	0,91	491,79	2,11
Novembro	478,52	-0,86	481,64	0,29
Outubro	482,65	8,92	480,26	3,39
Setembro	443,13	3,43	464,52	1,59
Agosto	428,43	1,90	457,27	-1,52
Julho	420,44	-1,47	464,31	5,44
Junho	426,70	2,52	440,37	1,61
Mai	416,20	4,64	433,41	-1,29
Abril	397,75	0,84	439,08	0,81
Março	394,45	-5,46	435,55	-1,79
Fevereiro	417,24	3,11	443,47	-2,92
Janeiro	404,66	-1,14	456,80	4,06

Cesta Básica de acordo com o Decreto-Lei nº399 de 30 de abril de 1938, que instituiu as Comissões do Salário Mínimo.

Fonte: Projeto de extensão Acompanhamento do Custo da Cesta Básica - ACCB/UESC.

Em Ilhéus, o café foi o item que apresentou maior aumento de preço (6,68%), passando de R\$24,94/kg em novembro para R\$26,61/kg em dezembro,

seguida pelos itens: carne (6,67%), banana (5,68%), açúcar (4,46%), leite (2,15%), manteiga (1,56%), feijão (1,32%) e óleo (0,82%). Em contrapartida, o tomate foi o item que apresentou maior redução de preço (-9,81%), passando de R\$6,42/kg em novembro para R\$5,79/kg em dezembro, em seguida, pão (-5,93%) e arroz (-5,34%), a farinha de mandioca não teve alteração de preço em dezembro (Tabelas 2 e 3).

Tabela 2 - Preço Médio, Gasto Mensal e tempo de trabalho necessário, Cesta Básica, Ilhéus, Bahia.

Produtos	Preço Médio (R\$)		Qtde.	Gasto Mensal Dezembro (R\$)	Tempo de Trabalho Necessário
	Novembro	Dezembro			
Carne (Kg)	37,16	39,64	4,50	178,38	38h 34min
Leite (L)	4,66	4,76	6,00	28,56	6h 10min
Feijão (Kg)	6,88	6,97	4,50	31,37	6h 46min
Arroz (Kg)	4,47	4,23	3,60	15,23	3h 17min
Farinha (Kg)	5,45	5,45	3,00	16,35	3h 32min
Tomate (Kg)	6,42	5,79	12,0	69,48	15h 01min
Pão (Kg)	8,26	7,77	6,00	46,62	10h 04min
Café (Kg)	24,94	26,61	0,30	7,98	1h 43min
Banana (Dz)	4,58	4,84	7,50	36,30	7h 50min
Açúcar (Kg)	4,04	4,22	3,00	12,66	2h 44min
Óleo (900 mL)	8,56	8,63	1,00	8,63	1h 51min
Manteiga (Kg)	41,11	41,75	0,75	31,31	6h 46min
Total				482,87	104h24min

Cesta Básica de acordo com o Decreto-Lei nº399 de 30 de abril de 1938, que instituiu as Comissões do Salário Mínimo.

Fonte: Projeto de extensão Acompanhamento do Custo da Cesta Básica - ACCB/UESC.

O aumento no custo da cesta básica em Ilhéus, reduziu o poder de compra do trabalhador, pois o comprometimento do rendimento líquido passou de 47,03% em novembro para 47,46% em dezembro, tomando-se como referência o salário mínimo líquido de R\$1.017,50 - descontando-se 7,5% de contribuição previdenciária do salário bruto de R\$1.100,00. O tempo despendido por trabalhador, remunerado em um salário mínimo, para adquirir os 12 itens da cesta básica, passou de 103 horas e 27 minutos em novembro para 104 horas e 24 minutos em dezembro (Tabela 2).

Para uma família composta por quatro pessoas (dois adultos e duas crianças, em que duas crianças equivalem a um adulto), o custo da cesta básica atingiria no mês de dezembro R\$1.448,61, aproximadamente 1,42 vezes o valor do salário mínimo líquido.

Observando-se os últimos seis meses (Tabela 3), o custo da cesta básica aumentou 13,16% em Ilhéus. Nesse período, o tomate apresentou o maior aumento de preço (36,24%) e o arroz a maior redução de preço (-4,93%). Nos últimos 12 meses o custo da cesta aumentou 17,97%, sendo o café o produto que apresentou maior aumento de preço (57,09%) e o pão a maior redução de preço (-4,55%). E no ano de 2021 (janeiro a dezembro), a cesta aumentou 19,33%, sendo o tomate o produto que apresentou maior aumento e a farinha maior redução.

Tabela 3 - Variações mensal, semestral e anual, Cesta Básica, Ilhéus, Bahia.

Produtos	Qtde.	Variação Mensal* %	Variação Semestral**	Variação Anual*** %	Variação do Ano**** %
Carne (Kg)	4,50	6,67	5,76	29,41	12,87
Leite (L)	6,00	2,15	25,26	14,15	42,94
Feijão (Kg)	4,50	1,32	5,30	5,62	8,4
Arroz (Kg)	3,60	-5,34	-4,93	-3,61	-7,24
Farinha (Kg)	3,00	-	17,46	12,37	17,46
Tomate (Kg)	12,0	-9,81	36,24	18,65	52,77
Pão (Kg)	6,00	-5,93	2,10	-4,55	16,14
Café(Kg)	0,30	6,68	31,25	57,09	44,46
Banana (Dz)	7,50	5,68	26,35	14,95	5,91
Açúcar (Kg)	3,00	4,46	14,36	35,69	49,65
Óleo (900	1,00	0,82	7,20	11,79	9,8
Manteiga	0,75	1,56	25,64	23,75	22,25
Total		0,91	13,16	17,97	19,33

Cesta Básica de acordo com o Decreto-Lei nº399 de 30 de abril de 1938, que instituiu as Comissões do Salário Mínimo.

Fonte: Projeto de extensão Acompanhamento do Custo da Cesta Básica - ACCB/UESC.

*Novembro a Dezembro de 2021.

** Julho de 2021 a Dezembro de 2021.

*** Dezembro de 2020 a Dezembro de 2021.

**** Janeiro a Dezembro de 2021.

Em Itabuna, a banana foi o item com maior aumento de preço (27,06%) em dezembro, passando de R\$4,40, a dúzia em novembro, para R\$5,59, em dezembro, em seguida, café (9,99%), farinha (6,93%), carne (3,54%), leite (2,89%), açúcar (2,66%). Já o tomate apresentou a maior redução de preço (-8,28%),

passando de R\$5,92 o quilo em novembro para R\$5,43 em dezembro, seguida pelos seguintes itens: manteiga (-4,57%), feijão (-1,31%), arroz (-0,45%), e pão (-0,11%). Não houve alteração no preço do óleo no mês de dezembro, Tabelas 4 e 5.

O aumento no custo da cesta básica em 2,11% no mês de dezembro em Itabuna, gerou redução no poder de compra do trabalhador, pois o comprometimento do salário mínimo líquido passou de 47,34% em novembro para 48,33% em dezembro, tomando-se como referência o salário mínimo líquido de R\$1.017,50 - descontando-se 7,5% de contribuição previdenciária do salário bruto de R\$1.100,00. O tempo despendido por um trabalhador, remunerado em um salário mínimo, para adquirir todos os itens da cesta básica passou, de 104 horas e 08 minutos em novembro para 106 horas e 19 minutos em dezembro (Tabela 4).

Tabela 4 - Preço Médio, Gasto Mensal e tempo de trabalho necessário, Cesta Básica, Itabuna, Bahia

Produtos	Preço Médio (R\$)		Qtde.	Gasto Mensal Dezembro (R\$)	Tempo de Trabalho Necessário
	Novembro	Dezembro			
Carne (Kg)	38,96	40,34	4,50	181,53	39h 14min
Leite (L)	4,85	4,99	6,00	29,94	6h 28min
Feijão (Kg)	6,76	6,67	4,50	30,02	6h 29min
Arroz (Kg)	4,33	4,31	3,60	15,52	3h 21min
Farinha Kg)	4,76	5,09	3,00	15,27	3h 18min
Tomate (Kg)	5,92	5,43	12,0	65,16	14h 05min
Pão (Kg)	9,04	9,03	6,00	54,18	11h 42min
Café (Kg)	22,71	24,96	0,30	7,49	1h 37min
Banana (Dz)	4,40	5,59	7,50	41,93	9h 03min
Açúcar (Kg)	4,14	4,25	3,00	12,75	2h 45min
Óleo (900 mL)	8,38	8,38	1,00	8,38	1h 48min
Manteiga (Kg)	41,38	39,49	0,75	29,62	6h 24min
Total				491,79	106h19min

Cesta Básica de acordo com o Decreto-Lei nº399 de 30 de abril de 1938, que instituiu as Comissões do Salário Mínimo.

Fonte: Projeto de extensão Acompanhamento do Custo da Cesta Básica - ACCB/UESC.

Em Itabuna, no mês de dezembro, para uma família composta por quatro pessoas (dois adultos e duas crianças, em que duas crianças equivalem a um

adulto), o custo da cesta básica atingiria o valor de R\$1.475,37 aproximadamente 1,45% vezes o valor líquido do salário-mínimo.

Observando-se os últimos seis meses, o custo da cesta básica aumentou 11,68% em Itabuna. Nesse período, a banana apresentou o maior aumento de preço (51,10%) e o arroz a maior redução de preço (-5,02%). Nos últimos 12 meses o custo da cesta aumentou 12,03%, o café apresentou a maior elevação (63,18%) e o arroz a maior redução (-14,44%). E no ano de 2021 (janeiro a dezembro), a cesta básica aumentou 7,66%, o café apresentou o maior aumento e o arroz a maior redução, ver Tabela 5.

Tabela 5 - Variações mensal, semestral e anual, Cesta Básica, Itabuna, Bahia.

Produtos	Qtde.	Variação Mensal* %	Variação Semestral**	Variação Anual*** %	Variação do Ano**** %
Carne (Kg)	4,50	3,54	3,01	9,88	8,88
Leite (L)	6,00	2,89	5,72	18,53	18,25
Feijão (Kg)	4,50	-1,31	-3,47	-1,02	-5,26
Arroz (Kg)	3,60	-0,45	-5,02	-14,44	-12,75
Farinha (Kg)	3,00	6,93	16,74	22,36	20,05
Tomate (Kg)	12,0	-8,28	48,36	22,30	18,56
Pão (Kg)	6,00	-0,11	3,67	8,01	0,22
Café(Kg)	0,30	9,99	42,94	63,18	61,97
Banana (Dz)	7,50	27,06	51,10	14,10	-5,57
Açúcar (Kg)	3,00	2,66	27,63	49,65	44,56
Óleo (900	1,00	-	1,82	4,75	5,81
Manteiga	0,75	-4,57	6,09	12,75	6,59
Total		2,11	11,68	12,03	7,66

Cesta Básica de acordo com o Decreto-Lei nº399 de 30 de abril de 1938, que instituiu as Comissões do Salário Mínimo.

Fonte: Projeto de extensão Acompanhamento do Custo da Cesta Básica - ACCB/UESC.

* Novembro a Dezembro de 2021.

** Julho de 2021 a Dezembro de 2021.

*** Dezembro de 2020 a Dezembro de 2021.

**** Janeiro a Dezembro de 2021.

Os aumentos no custo de produção do leite vêm implicando em aumento no seu preço em nível de consumidor final.

O período prolongado de seca e as geadas registradas no inverno de 2021, resultaram em elevação no preço do café.

A combinação de seca e geadas afetou a produção de açúcar, além disso, a ampliação da produção de etanol, acabou reduzindo a disponibilidade de cana de açúcar para produção de açúcar, levando ao aumento do preço do açúcar.

A redução da oferta da banana da prata devido ao clima, afetou sua produção e provocou aumento no seu preço.

Com exportações em ritmo intenso e oferta restrita de boi gordo para o abate durante o ano de 2021, provocaram aumento no preço da carne bovina.

A redução do preço do arroz deve-se à pouca procura interna, devido ao menor poder aquisitivo do consumidor brasileiro. Além da fraca exportação no ano de 2021.

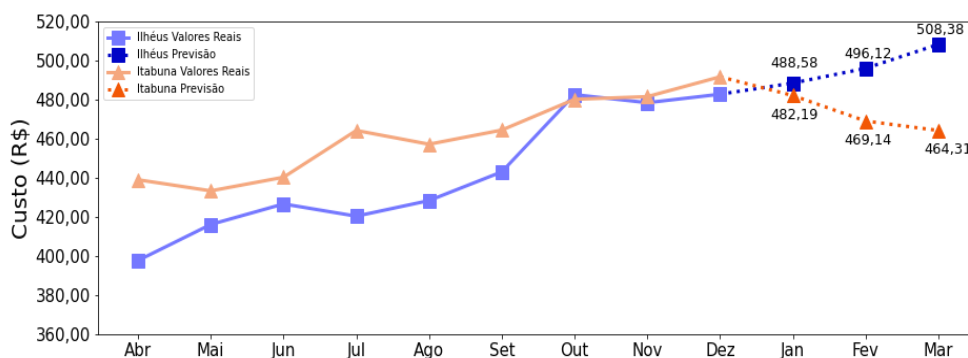
Aumento na produção e crescimento das safras de tomates resultaram em maior oferta do item no mercado, contribuindo para sua redução de preço desse item.

As safras recordes de trigo no final de 2021 no mercado internacional e a baixa oferta mundial, acarretaram em menor preço no mercado brasileiro e conseqüentemente, na redução do preço do pão.

O Índice Nacional de Preços ao Consumidor Amplo 15 (IPCA-15) em dezembro foi de 0,78%, o IPCA-15 fechou 2021 em 10,42%. Dos nove grupos de produtos e serviços pesquisados, sete tiveram alta em dezembro, para o grupo alimentação e bebidas o aumento foi de 0,35%.

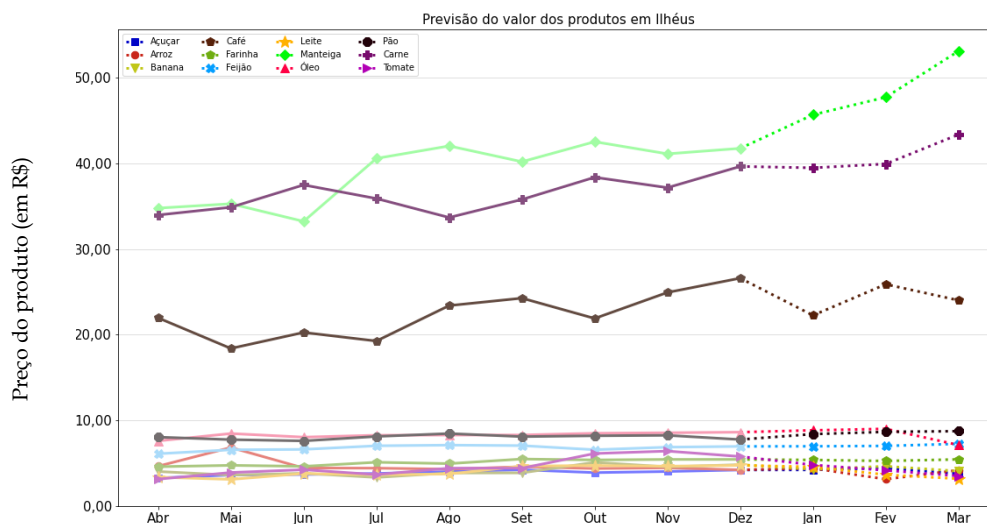
Para o primeiro mês do ano de 2022 (janeiro) a expectativa é de aumento no custo da cesta básica em Ilhéus, e trajetória ascendente até março. Distintamente, em Itabuna espera-se leve redução para o próximo mês e tal tendência deve continuar até março, conforme Figura 1.

Figura 1 – Previsão¹ do custo total da cesta básica para janeiro a março de 2022, Ilhéus e Itabuna, Bahia

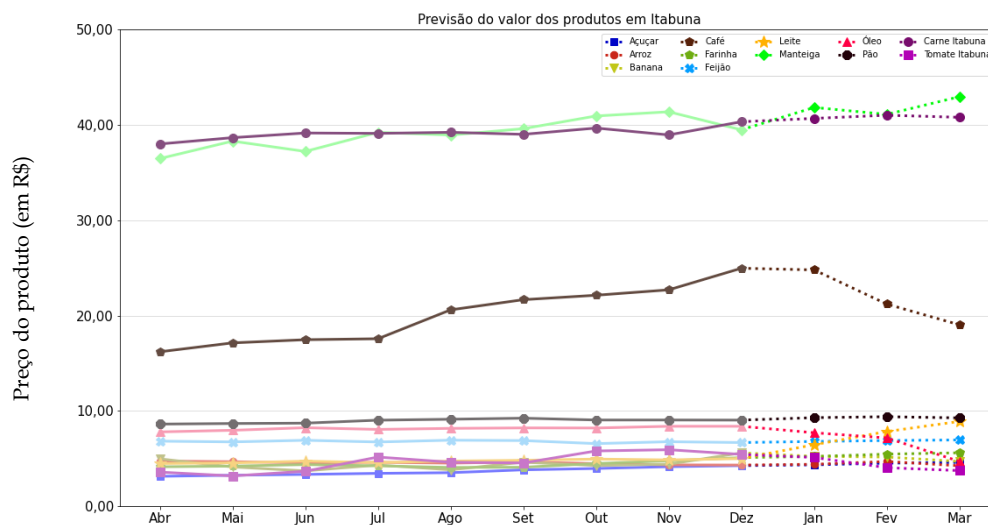


Em relação à previsão do comportamento dos preços dos 12 itens que compõem a cesta básica (Figura 2), a expectativa é de aumento de preço para quase todos os itens até o mês de março, exceto para café em ambas as cidades.

Figura 2 – Previsão¹ do comportamento do preço dos 12 itens que compõem a cesta básica até março de 2022



¹ As previsões foram feitas utilizando rede neural do tipo MultilayerPerceptron, implementada no framework Tensorflow.



Nota: Os itens apresentados estão na seguinte dimensão Açúcar (Kg), Arroz (Kg), Banana (Dz), Café (Kg), Carne (Kg), Farinha (Kg), Feijão (Kg), Leite (L), Manteiga (Kg), Óleo (900 mL), Pão (Kg), Tomate (Kg).