

DCEC - UESC



Boletim ACCB/UESC

ISSN 2763-8936

Boletim ACCB/UESC, ano 19, n. 2, fevereiro 2022, ISSN 2763-8936.

Projeto Acompanhamento do Custo da Cesta Básica
Departamento de Ciências Econômicas - DCEC
Universidade Estadual de Santa Cruz - UESC
Rodovia Ilhéus - Itabuna, km 16 - Salobrinho - Ilhéus-BA

EQUIPE:

Mônica de Moura Pires - **Coordenadora**
Dany Sanchez Dominguez
Gustavo Joaquim Lisboa
Marcelo Inácio Ferreira Ferraz


Luara Lima Ferreira - **Estagiária**
Hiago Maciel Silva - **Estagiário**
Paulo César Cruz Dantas - **Colaborador**
Matheus Santos Silva - **Colaborador**



Leia o QR Code em seu celular e
conheça mais sobre o ACCB, ou
acesse:

 /CBUESC

 @CBUESC

 @CESTABASICA_UESC

 cestabasica@uesc.br

<http://boletimaacb.ccam.uesc.br/>



Boletim ACCB/UESC

O custo da cesta básica reduziu 2,38% na cidade de Ilhéus, de R\$540,43 em janeiro para R\$527,59 em fevereiro, e -0,60% na cidade de Itabuna, de R\$530,81 em janeiro para R\$527,61 em fevereiro (Tabela 1). Em ambas as cidades reduziu de preço: banana e aumentaram de preço: açúcar, café e farinha.

Tabela 1 - Custo da Cesta Básica (em R\$) nas cidades de Ilhéus e Itabuna, 2022

Mês	Ilhéus		Itabuna	
	Gasto Mensal R\$	Variação Mensal %	Gasto Mensal R\$	Variação Mensal %
Fevereiro	527,59	-2,38	527,61	-0,60
Janeiro	540,43	11,92	530,81	7,93

Cesta Básica de acordo com o Decreto-Lei nº399 de 30 de abril de 1938, que instituiu as Comissões do Salário Mínimo.

Fonte: Projeto de extensão Acompanhamento do Custo da Cesta Básica - ACCB/UESC.

Em Ilhéus, o tomate foi o item da cesta básica que apresentou maior redução de preço (-18,17%), passando de R\$8,20/kg em janeiro para R\$6,71/kg em fevereiro, seguido por: arroz (-3,60%), pão (-2,35%), banana (-2,28%) e óleo de soja (-1,04%). Em contrapartida, a manteiga foi o item que apresentou o maior aumento de preço (5,27%), passando de R\$42,50/kg em janeiro para R\$44,74/kg em fevereiro, seguido pelos itens: carne (2,84%), açúcar (2,78%), farinha (1,78%), leite (1,05%), feijão (0,85%) e café (0,33%), ver Tabelas 2 e 3.

Tabela 2 - Preço Médio, Gasto Mensal e tempo de trabalho necessário, Cesta Básica, Ilhéus, Bahia.

Produtos	Preço Médio (R\$)		Qtde.	Gasto Mensal Fevereiro (R\$)	Tempo de Trabalho Necessário
	Janeiro	Fevereiro			
Carne (Kg)	40,49	41,64	4,50	187,38	36h 46min
Leite (L)	4,75	4,80	6,00	28,80	5h 39min
Feijão (Kg)	7,02	7,08	4,50	31,86	6h 15min
Arroz (Kg)	4,16	4,01	3,60	14,44	2h 50min
Farinha (Kg)	5,61	5,71	3,00	17,13	3h 21min
Tomate (Kg)	8,20	6,71	12,0	80,52	15h 48min
Pão (Kg)	9,37	9,15	6,00	54,90	10h 46min
Café (Kg)	30,69	30,79	0,30	9,24	1h 48min
Banana (Dz)	6,54	6,39	7,50	47,93	9h 24min
Açúcar (Kg)	4,31	4,43	3,00	13,29	2h 36min
Óleo (900 mL)	8,63	8,54	1,00	8,54	1h 40min
Manteiga (Kg)	42,50	44,74	0,75	33,56	6h 35min
Total				527,59	103h31min

Cesta Básica de acordo com o Decreto-Lei nº399 de 30 de abril de 1938, que instituiu as Comissões do Salário Mínimo.

Fonte: Projeto de extensão Acompanhamento do Custo da Cesta Básica - ACCB/UESC.

A redução no custo da cesta básica em Ilhéus, aumentou o poder de compra do trabalhador, pois o comprometimento do rendimento líquido passou de 48,20% em janeiro para 47,06% em fevereiro, tomando-se como referência o salário mínimo líquido de R\$1.121,10 – descontando-se 7,5% de contribuição previdenciária do salário bruto de R\$1.212,00. O tempo despendido por trabalhador, remunerado em um salário mínimo, para adquirir os 12 itens da cesta básica, passou de 106 horas e 03 minutos em janeiro para 103 horas e 31 minutos em fevereiro. (Tabela 2).

Para uma família composta por quatro pessoas (dois adultos e duas crianças, em que duas crianças equivalem a um adulto), o custo da cesta básica atingiria no mês de fevereiro R\$1.582,77 aproximadamente 1,41 vezes o valor do salário mínimo líquido.

Observando-se os últimos seis meses (Tabela 3), o custo da cesta básica aumentou 23,14% em Ilhéus. Nesse período, a banana apresentou o maior aumento de preço (65,11%) e o arroz (-6,96%) a maior redução de preço. Nos últimos 12 meses o custo da cesta aumentou 26,45%, sendo o café o produto que

apresentou maior aumento de preço (89,34%) e o arroz a maior redução de preço (-13,95%).

Tabela 3 - Variações mensal, semestral e anual, Cesta Básica, Ilhéus, Bahia.

Produtos	Qtde.	Variação Mensal* %	Variação Semestral** %	Variação Anual*** %
Carne (Kg)	4,50	2,84	23,63	17,13
Leite (L)	6,00	1,05	28,00	15,66
Feijão (Kg)	4,50	0,85	-0,56	6,95
Arroz (Kg)	3,60	-3,60	-6,96	-13,95
Farinha (Kg)	3,00	1,78	15,12	19,96
Tomate (Kg)	12,00	-18,17	51,47	77,51
Pão (Kg)	6,00	-2,35	8,03	29,79
Café (Kg)	0,30	0,33	31,62	89,34
Banana (Dz)	7,50	-2,28	65,11	34,26
Açúcar (Kg)	3,00	2,78	9,93	50,17
Óleo (900 mL)	1,00	-1,04	3,02	13,11
Manteiga (Kg)	0,75	5,27	6,47	24,90
Total		-2,38	23,14	26,45

Cesta Básica de acordo com o Decreto-Lei nº399 de 30 de abril de 1938, que instituiu as Comissões do Salário Mínimo.

Fonte: Projeto de extensão Acompanhamento do Custo da Cesta Básica - ACCB/UESC.

* Janeiro a Fevereiro de 2022.

** Setembro de 2021 a Fevereiro de 2022.

*** Fevereiro de 2021 a Fevereiro de 2022.

Em Itabuna, a banana foi o item com maior redução de preço (-13,35%), passando, a dúzia, de R\$7,49 em janeiro, para R\$6,49 em fevereiro, em seguida, feijão (-2,94%), manteiga (-0,92%), carne (-0,61%), leite (-0,40%). O café foi o item que apresentou maior aumento de preço (7,72%), passando de R\$28,08, o quilo, em janeiro para R\$30,22 em fevereiro, em seguida, pão (6,31%), arroz (2,79%), óleo (2,49%), tomate (2,25%), farinha (1,27%) e açúcar (0,70%), ver Tabelas 4 e 5.

A redução no custo da cesta básica em 0,60% em Itabuna, gerou aumento no poder de compra do trabalhador no mês de fevereiro, o comprometimento do salário mínimo líquido passou de 47,35% em janeiro para 47,06% em fevereiro, tomando-se como referência o novo salário mínimo líquido de R\$1.121,10 - descontando-se 7,5% de contribuição previdenciária do salário bruto de R\$1.212,00. O tempo despendido por um trabalhador, remunerado em um salário

mínimo, para adquirir todos os itens da cesta básica passou, de 104 horas e 9 minutos em janeiro para 103 horas e 32 minutos em fevereiro (Tabela 4).

Tabela 4 - Preço Médio, Gasto Mensal e tempo de trabalho necessário, Cesta Básica, Itabuna, Bahia

Produtos	Preço Médio (R\$)		Qtde.	Gasto Mensal Fevereiro (R\$)	Tempo de Trabalho Necessário
	Janeiro	Fevereiro			
Carne (Kg)	42,83	42,57	4,50	191,57	37h35min
Leite (L)	4,99	4,97	6,00	29,82	5h 51min
Feijão (Kg)	6,81	6,61	4,50	29,75	5h 50min
Arroz (Kg)	3,88	3,99	3,60	14,36	2h 49min
Farinha Kg)	5,50	5,57	3,00	16,71	3h 16min
Tomate (Kg)	6,22	6,36	12,0	76,32	14h 58min
Pão (Kg)	9,35	9,94	6,00	59,64	11h 42min
Café (Kg)	28,08	30,22	0,30	9,07	1h 46min
Banana (Dz)	7,49	6,49	7,50	48,68	9h 33min
Açúcar (Kg)	4,30	4,33	3,00	12,99	2h 32min
Óleo (900 mL)	8,45	8,66	1,00	8,66	1h 41min
Manteiga (Kg)	40,43	40,05	0,75	30,04	5h 53min
Total				527,61	103h32min

Cesta Básica de acordo com o Decreto-Lei nº399 de 30 de abril de 1938, que instituiu as Comissões do Salário Mínimo.

Fonte: Projeto de extensão Acompanhamento do Custo da Cesta Básica - ACCB/UESC.

Em Itabuna, no mês de fevereiro, para uma família composta por quatro pessoas (dois adultos e duas crianças, em que duas crianças equivalem a um adulto), o custo da cesta básica atingiria o valor de R\$1.582,83 aproximadamente 1,41% vezes o valor líquido do salário-mínimo.

Observando-se os últimos seis meses, o custo da cesta básica aumentou 15,38% em Itabuna. Nesse período, a banana apresentou o maior aumento de preço (70,33%) e o arroz a maior redução de preço (-11,58%). Nos últimos 12 meses o custo da cesta aumentou 18,97%, o café apresentou a maior elevação (91,75%) e o arroz a maior redução (-17,94%), ver Tabela 5.

Tabela 5 - Variações mensal, semestral e anual, Cesta Básica, Itabuna, Bahia.

Produtos	Qtde.	Variação Mensal* %	Variação Semestral** %	Variação Anual*** %
Carne (Kg)	4,50	-0,61	8,51	12,47
Leite (L)	6,00	-0,40	5,07	23,33
Feijão (Kg)	4,50	-2,94	-4,46	-5,16
Arroz (Kg)	3,60	2,79	-11,58	-17,94
Farinha (Kg)	3,00	1,27	37,19	32,94
Tomate (Kg)	12,00	2,25	37,96	70,51
Pão (Kg)	6,00	6,31	8,99	10,32
Café (Kg)	0,30	7,72	46,76	91,75
Banana (Dz)	7,50	-13,35	70,33	18,01
Açúcar (Kg)	3,00	0,70	22,32	47,78
Óleo (900 mL)	1,00	2,49	6,13	21,29
Manteiga (Kg)	0,75	-0,92	2,84	12,13
Total		-0,60	15,38	18,97

Cesta Básica de acordo com o Decreto-Lei nº399 de 30 de abril de 1938, que instituiu as Comissões do Salário Mínimo.

Fonte: Projeto de extensão Acompanhamento do Custo da Cesta Básica - ACCB/UESC.
* Janeiro a Fevereiro de 2022.

** Setembro de 2021 a Fevereiro de 2022.

*** Fevereiro de 2021 a Fevereiro de 2022.

A queda na demanda do consumidor brasileiro por frutas, como a banana, acabou influenciando na redução do seu preço.

Alterações drásticas no clima brasileiro, como estiagem e grandes volumes de chuva, prejudicaram as lavouras de cana-de-açúcar, refletindo em preços mais altos de açúcar para o consumidor final.

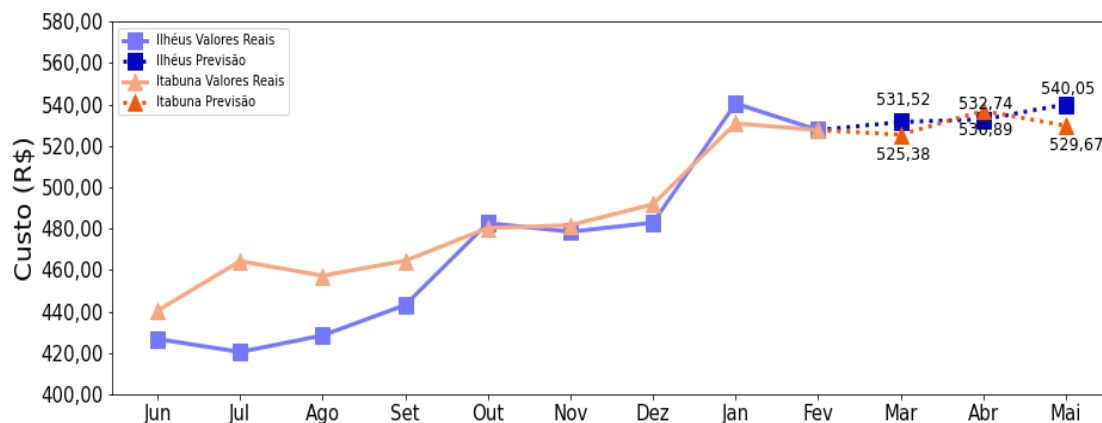
O clima seco, em conjunto com as geadas afetaram as principais regiões produtoras de café, fazendo com que a produção ficasse abaixo do esperado, provocando elevação do seu preço no mercado interno.

As cotações da raiz de mandioca se mantêm firme devido a demanda superior à oferta, o que resulta em um preço maior para itens como a farinha.

O Índice Nacional de Preços ao Consumidor Amplo 15 (IPCA-15) em fevereiro foi de 0,99%, a maior variação para um mês de fevereiro desde 2016 (1,42%). Dos nove grupos de produtos e serviços pesquisados, oito tiveram variações positivas, e para o grupo alimentação e bebidas o aumento foi de 1,20% em fevereiro.

Para março a expectativa é de redução no custo da cesta básica em Itabuna e aumento em Ilhéus, conforme Figura 1.

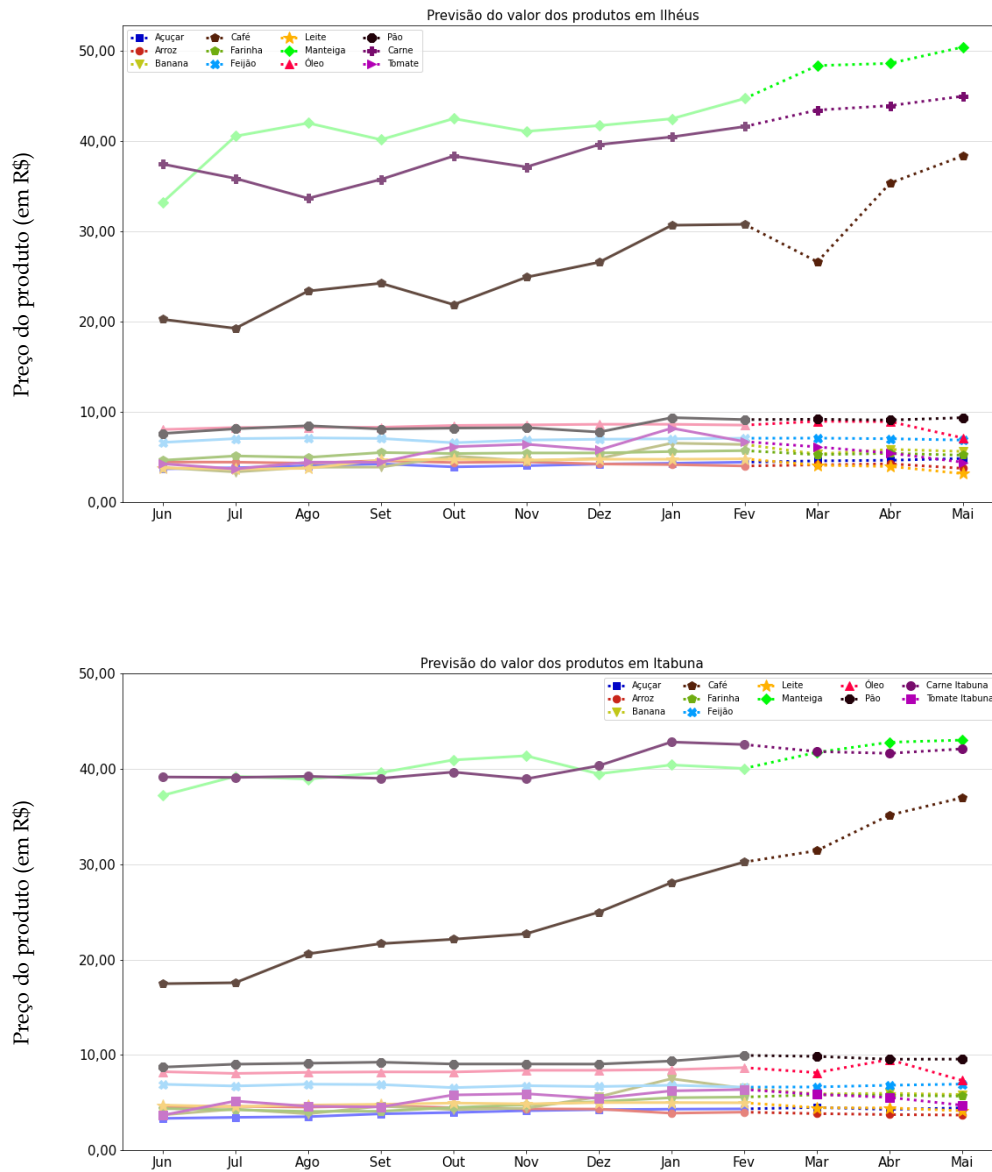
Figura 1 - Previsão¹ do custo total da cesta básica para março a maio de 2022, Ilhéus e Itabuna, Bahia



Em relação à previsão do comportamento dos preços dos 12 itens que compõem a cesta básica para março (Figura 2), a expectativa é de aumento de preço para café, carne e manteiga em ambas as cidades.

¹ As previsões foram feitas utilizando rede neural do tipo MultilayerPerceptron, implementada no framework Tensorflow.

Figura 2 – Previsão¹ do comportamento do preço dos 12 itens que compõem a cesta básica até maio de 2022



Nota: Os itens apresentados estão na seguinte dimensão Açúcar (Kg), Arroz (Kg), Banana (Dz), Café (Kg), Carne (Kg), Farinha (Kg), Feijão (Kg), Leite (L), Manteiga (Kg), Óleo (900 mL), Pão (Kg), Tomate (Kg).