

DCEC - UESC



**Boletim ACCB/UESC**

ISSN 2763-8936

**Boletim ACCB/UESC, ano 19, n. 3, março 2022, ISSN 2763-8936.**

Projeto Acompanhamento do Custo da Cesta Básica  
Departamento de Ciências Econômicas - DCEC  
Universidade Estadual de Santa Cruz - UESC  
Rodovia Ilhéus - Itabuna, km 16 - Salobrinho - Ilhéus-BA

**EQUIPE:**

Mônica de Moura Pires - **Coordenadora**  
Dany Sanchez Dominguez  
Gustavo Joaquim Lisboa  
Marcelo Inácio Ferreira Ferraz


Luara Lima Ferreira - **Estagiária**  
Hiago Maciel Silva - **Estagiário**  
Paulo César Cruz Dantas - **Colaborador**  
Matheus Santos Silva - **Colaborador**



Leia o QR Code em seu celular e  
conheça mais sobre o ACCB, ou  
acesse:

 /CBUESC

 @CBUESC

 @CESTABASICA\_UESC

 [cestabasica@uesc.br](mailto:cestabasica@uesc.br)

<http://boletimaacb.ccam.uesc.br/>



## Boletim ACCB/UESC

O custo da cesta básica aumentou 1,26% na cidade de Ilhéus, de R\$527,59 em fevereiro para R\$534,26 em março, e 2,26% na cidade de Itabuna, de R\$527,61 em fevereiro para R\$539,56 em março (Tabela 1). Em ambas as cidades aumentaram de preço os seguintes itens: leite, feijão, arroz, farinha, tomate, pão, óleo e manteiga. E reduziram de preço: carne e banana.

Tabela 1 - Custo da Cesta Básica (em R\$) nas cidades de Ilhéus e Itabuna, Bahia, 2022

Mês	Ilhéus		Itabuna	
	Gasto Mensal R\$	Varição Mensal %	Gasto Mensal R\$	Varição Mensal %
Março	534,26	1,26	539,56	2,26
Fevereiro	527,59	-2,38	527,61	-0,60
Janeiro	540,43	11,92	530,81	7,93

Cesta Básica de acordo com o Decreto-Lei nº399 de 30 de abril de 1938, que instituiu as Comissões do Salário Mínimo.

Fonte: Projeto de extensão Acompanhamento do Custo da Cesta Básica - ACCB/UESC.

Em Ilhéus, o óleo foi o item da cesta básica que apresentou o maior aumento de preço (16,51%), passando de R\$8,54, embalagem de 900ml, em fevereiro para R\$9,95 em março, seguido por: tomate (6,26%), feijão (5,52%), manteiga (5,10%), arroz (4,71%), farinha (4,20%), leite (2,71%) e pão (0,98%). Em contrapartida, o açúcar foi o item que apresentou a maior redução de preço (-3,84%), passando de R\$4,43/kg em fevereiro para R\$4,26/kg em março, seguido pelos itens: banana (-2,67%), carne (-2,21) e café (-0,43%), ver Tabelas 2 e 3.

Tabela 2 - Preço Médio, Gasto Mensal e tempo de trabalho necessário, Cesta Básica, Ilhéus, Bahia.

Produtos	Preço Médio (R\$)		Qtde.	Gasto Mensal Março (R\$)	Tempo de Trabalho Necessário
	Fevereiro	Março			
Carne (Kg)	41,64	40,72	4,50	183,24	35h 57min
Leite (L)	4,80	4,93	6,00	29,58	5h 48min
Feijão (Kg)	7,08	7,47	4,50	33,62	6h 35min
Arroz (Kg)	4,01	4,20	3,60	15,12	2h 58min
Farinha (Kg)	5,71	5,95	3,00	17,85	3h 30min
Tomate (Kg)	6,71	7,13	12,0	85,56	16h 47min
Pão (Kg)	9,15	9,24	6,00	55,44	10h 52min
Café (Kg)	30,79	30,68	0,30	9,20	1h 48min
Banana (Dz)	6,39	6,22	7,50	46,65	9h 9min
Açúcar (Kg)	4,43	4,26	3,00	12,78	2h 30min
Óleo (900 mL)	8,54	9,95	1,00	9,95	1h 57min
Manteiga (Kg)	44,74	47,02	0,75	35,27	6h 55min
<b>Total</b>				<b>534,26</b>	<b>104h50min</b>

Cesta Básica de acordo com o Decreto-Lei nº399 de 30 de abril de 1938, que instituiu as Comissões do Salário Mínimo.

Fonte: Projeto de extensão Acompanhamento do Custo da Cesta Básica - ACCB/UESC.

O aumento no custo da cesta básica em Ilhéus, reduziu o poder de compra do trabalhador, pois o comprometimento do rendimento líquido passou de 47,06% em fevereiro para 47,65% em março, tomando-se como referência o salário mínimo líquido de R\$1.121,10 - descontando-se 7,5% de contribuição previdenciária do salário bruto de R\$1.212,00. O tempo despendido por trabalhador, remunerado em um salário mínimo, para adquirir os 12 itens da cesta básica, passou de 103 horas e 31 minutos em fevereiro para 104 horas e 50 minutos em março (Tabela 2).

Para uma família composta por quatro pessoas (dois adultos e duas crianças, em que duas crianças equivalem a um adulto), o custo da cesta básica atingiria no mês de março R\$1.602,78 aproximadamente 1,43 vezes o valor do salário mínimo líquido.

Observando-se os últimos seis meses (Tabela 3), o custo da cesta básica aumentou 20,57% em Ilhéus. Nesse período, o tomate apresentou o maior aumento de preço (60,95%) e o arroz (-8,70%) a maior redução de preço. Nos últimos 12 meses o custo da cesta aumentou 35,44%, sendo o tomate o produto

que apresentou maior aumento de preço (119,38%) e o arroz a maior redução de preço (-10,43%).

Tabela 3 - Variações mensal, semestral e anual, Cesta Básica, Ilhéus, Bahia.

Produtos	Qtde.	Variação Mensal* %	Variação Semestral** %	Variação Anual*** %
Carne (Kg)	4,50	-2,21	13,81	28,65
Leite (L)	6,00	2,71	5,57	27,72
Feijão (Kg)	4,50	5,52	5,82	8,91
Arroz (Kg)	3,60	4,71	-8,70	-10,43
Farinha (Kg)	3,00	4,20	8,78	23,70
Tomate (Kg)	12,00	6,26	60,95	119,38
Pão (Kg)	6,00	0,98	13,93	21,90
Café (Kg)	0,30	-0,43	26,37	71,64
Banana (Dz)	7,50	-2,67	60,31	46,01
Açúcar (Kg)	3,00	-3,84	0,47	33,96
Óleo (900 mL)	1,00	16,51	19,88	31,27
Manteiga (Kg)	0,75	5,10	17,02	27,01
<b>Total</b>		<b>1,26</b>	<b>20,57</b>	<b>35,44</b>

Cesta Básica de acordo com o Decreto-Lei nº399 de 30 de abril de 1938, que instituiu as Comissões do Salário Mínimo.

Fonte: Projeto de extensão Acompanhamento do Custo da Cesta Básica - ACCB/UESC.

\* Fevereiro a Março de 2022.

\*\* Outubro de 2021 a Março de 2022.

\*\*\* Março de 2021 a Março de 2022.

Em Itabuna, o óleo foi o item que apresentou maior aumento de preço (20,32%), passando de R\$8,66, embalagem de 900ml, em fevereiro para R\$10,42 em março, em seguida, feijão (10,89%), arroz (6,55%), pão (4,93%), café (4,63%), tomate (4,40%), manteiga (3,79%), farinha (3,59%), açúcar (1,62%), leite (1,41%). A banana foi o item com maior redução de preço (-5,40%), passando, a dúzia, de R\$6,49 em fevereiro, para R\$6,14 em março, em seguida, carne (-0,23%), ver Tabelas 4 e 5.

O aumento no custo da cesta básica em 2,26% em Itabuna, gerou redução no poder de compra do trabalhador no mês de março, o comprometimento do salário mínimo líquido passou de 47,06% em fevereiro para 48,13% em março, tomando-se como referência o novo salário mínimo líquido de R\$1.121,10 - descontando-se 7,5% de contribuição previdenciária do salário bruto de R\$1.212,00. O tempo despendido por um trabalhador, remunerado em um salário

mínimo, para adquirir todos os itens da cesta básica passou, de 103 horas e 32 minutos em fevereiro para 105 horas e 52 minutos em março (Tabela 4).

Tabela 4 - Preço Médio, Gasto Mensal e tempo de trabalho necessário, Cesta Básica, Itabuna, Bahia

Produtos	Preço Médio (R\$)		Qtde.	Gasto Mensal Março (R\$)	Tempo de Trabalho Necessário
	Fevereiro	Março			
Carne (Kg)	42,57	42,47	4,50	191,12	37h 30min
Leite (L)	4,97	5,04	6,00	30,24	5h 56min
Feijão (Kg)	6,61	7,33	4,50	32,99	6h 28min
Arroz (Kg)	3,99	4,25	3,60	15,30	3h 00min
Farinha Kg)	5,57	5,77	3,00	17,31	3h 23min
Tomate (Kg)	6,36	6,64	12,0	79,68	15h 38min
Pão (Kg)	9,94	10,43	6,00	62,58	12h 16min
Café (Kg)	30,22	31,63	0,30	9,49	1h 51min
Banana (Dz)	6,49	6,14	7,50	46,05	9h 02min
Açúcar (Kg)	4,33	4,40	3,00	13,20	2h 35min
Óleo (900 mL)	8,66	10,42	1,00	10,42	2h 02min
Manteiga (Kg)	40,05	41,57	0,75	31,18	6h 07min
<b>Total</b>				<b>539,56</b>	<b>105h52min</b>

Cesta Básica de acordo com o Decreto-Lei nº399 de 30 de abril de 1938, que instituiu as Comissões do Salário Mínimo.

Fonte: Projeto de extensão Acompanhamento do Custo da Cesta Básica - ACCB/UESC.

Em Itabuna, no mês de março, para uma família composta por quatro pessoas (dois adultos e duas crianças, em que duas crianças equivalem a um adulto), o custo da cesta básica atingiria o valor de R\$1.618,68 aproximadamente 1,44% vezes o valor líquido do salário-mínimo.

Observando-se os últimos seis meses, o custo da cesta básica aumentou 16,15% em Itabuna. Nesse período, o tomate apresentou o maior aumento de preço (46,58%) e o arroz a maior redução de preço (-8,38%). Nos últimos 12 meses o custo da cesta aumentou 23,88%, o tomate apresentou a maior elevação (101,21%) e o arroz a maior redução (-10,16%), ver Tabela 5.

Tabela 5 - Variações mensal, semestral e anual, Cesta Básica, Itabuna, Bahia.

Produtos	Qtde.	Variação Mensal* %	Variação Semestral** %	Variação Anual*** %
Carne (Kg)	4,50	-0,23	8,84	10,97
Leite (L)	6,00	1,41	4,78	22,03
Feijão (Kg)	4,50	10,89	6,56	5,33
Arroz (Kg)	3,60	6,55	-8,38	-10,16
Farinha (Kg)	3,00	3,59	41,42	32,95
Tomate (Kg)	12,00	4,40	46,58	101,21
Pão (Kg)	6,00	4,93	13,00	21,14
Café (Kg)	0,30	4,63	46,00	92,49
Banana (Dz)	7,50	-5,40	33,17	22,54
Açúcar (Kg)	3,00	1,62	15,49	41,48
Óleo (900 mL)	1,00	20,32	26,92	36,21
Manteiga (Kg)	0,75	3,79	4,95	17,97
<b>Total</b>		<b>2,26</b>	<b>16,15</b>	<b>23,88</b>

Cesta Básica de acordo com o Decreto-Lei nº399 de 30 de abril de 1938, que instituiu as Comissões do Salário Mínimo.

Fonte: Projeto de extensão Acompanhamento do Custo da Cesta Básica - ACCB/UESC.

\* Fevereiro a Março de 2022.

\*\* Outubro de 2021 a Março de 2022.

\*\*\* Março de 2021 a Março de 2022.

Aumento nos custos de produção e redução da captação do leite tornaram mais difícil o abastecimento do produto, o que gerou aumento no preço do leite e de seus derivados, como a manteiga.

A estiagem no sul do país prejudicou as plantações de grãos, incluindo o feijão, que sofreu uma redução na produção, com relação às estimativas iniciais, afetando diretamente no preço do produto.

A tensão causada pelos conflitos entre a Rússia e a Ucrânia, impactaram negativamente o mercado de cereais, refletindo na oferta de arroz e conseqüentemente, em seu preço.

A guerra no leste europeu vem alterando o mercado mundial de trigo, surgindo uma preocupação sobre a disponibilidade no Brasil e elevando seu preço, e daí o preço do pão.

O clima e o preço da mandioca geraram uma retração na indústria da raiz, reduzindo o volume disponível para a comercialização, o que provocou alta no preço da farinha.

O menor volume de tomate, decorrente do final da safra, causaram um aumento no seu preço no mercado consumidor.

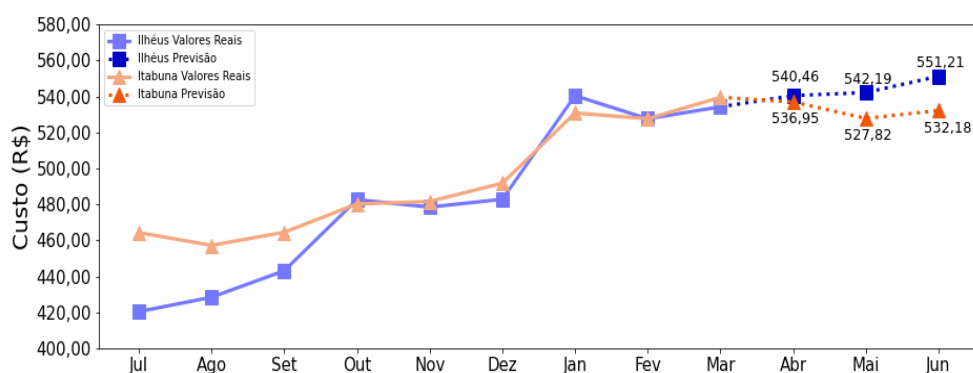
O preço da soja sofreu pressão altista em função da maior demanda interna e externa, impulsionando assim o preço do óleo de soja.

Devido ao menor poder de compra do consumidor e maior oferta da banana da prata, o preço desse item reduziu em março. Por outro lado, a menor procura pela carne, reduziu o seu preço.

O Índice Nacional de Preços ao Consumidor Amplo 15 (IPCA-15) em março foi de 0,95%, a maior variação para um mês de março desde 2015 (1,24%). Todos os nove grupos de produtos e serviços pesquisados tiveram alta, a maior variação em março foi no grupo alimentação e bebidas (1,95%).

Para abril a expectativa é de aumento na cesta básica de Ilhéus e leve redução no custo da cesta básica em Itabuna, conforme Figura 1.

Figura 1 - Previsão<sup>1</sup> do custo total da cesta básica até junho de 2022, Ilhéus e Itabuna, Bahia

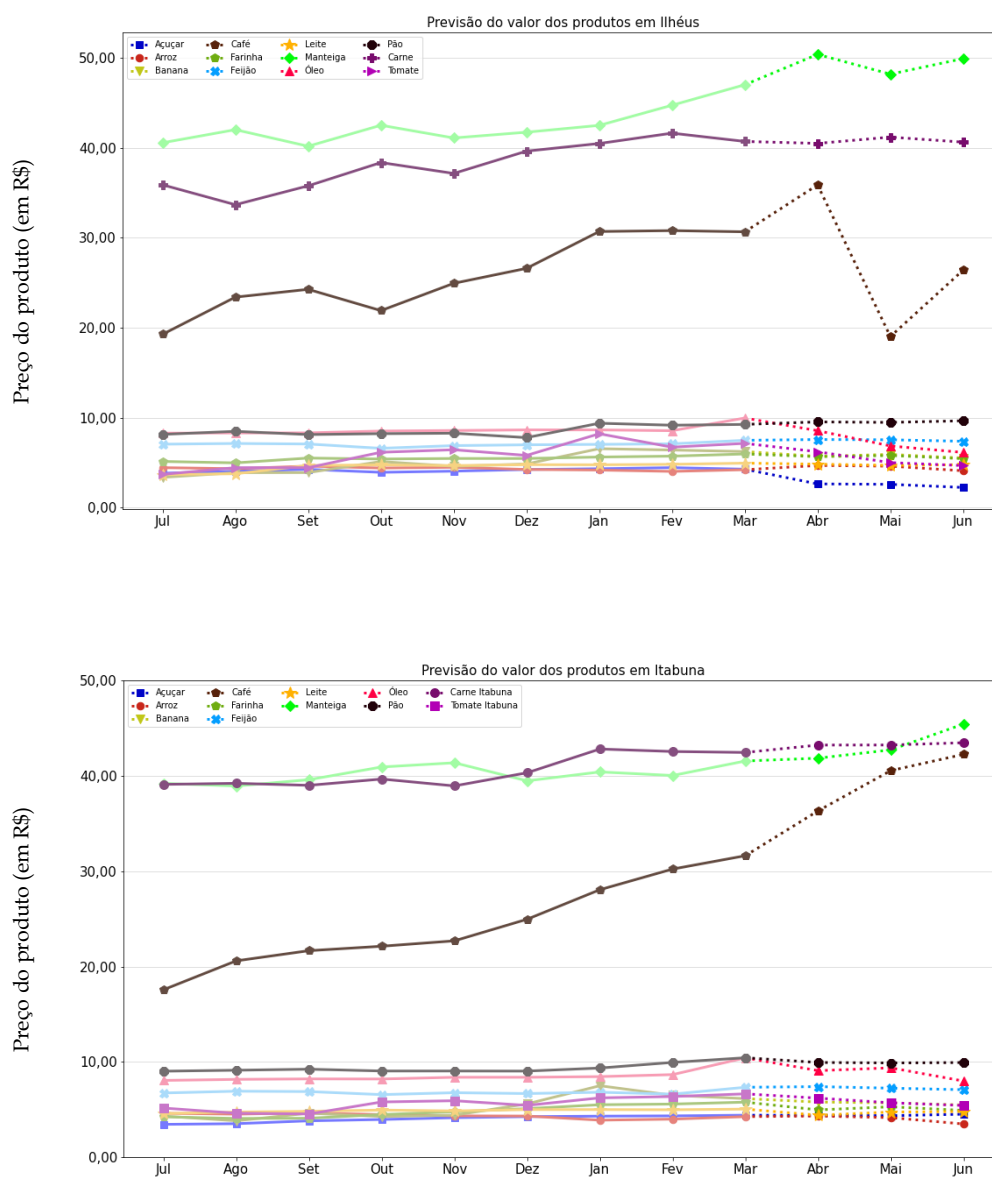


Em relação à previsão do comportamento dos preços dos 12 itens que compõem a cesta básica para abril (Figura 2), a expectativa é de aumento de preço, especialmente para itens como café e manteiga em ambas as cidades.

<sup>1</sup> As previsões foram feitas utilizando rede neural do tipo MultilayerPerceptron, implementada no framework Tensorflow.



Figura 2 – Previsão<sup>1</sup> do comportamento do preço dos 12 itens que compõem a cesta básica até maio de 2022



Nota: Os itens apresentados estão na seguinte dimensão Açúcar (Kg), Arroz (Kg), Banana (Dz), Café (Kg), Carne (Kg), Farinha (Kg), Feijão (Kg), Leite (L), Manteiga (Kg), Óleo (900 mL), Pão (Kg), Tomate (Kg).